China y el futuro de Brasil

•Maria Elena Rodriguez

• BRICS Policy Center

BRICS Policy Center Centro de Estudos e Pesquisas - BRICS

- Una relacion de mas de 40 años
- Relaciones mas estrechas a partir de 2006
- 2009 creación de los BRIC’s
- reconfiguración "de la geografia comercial y diplomática del mundo”
- China se convierte en el primer socio comercial de Brasil en 2009
- Plano de acción conjunta (2015 - 2021)
- 53 acuerdos bilaterales
- Memorandos de entendimiento diferentes temas (tecnologia, innovación, energia, etc)

BRICS Policy Center Centro de Estudos e Pesquisas - BRICS

Corrente de comércio Brasil–China: 2006-2017 (US$ bilhões)

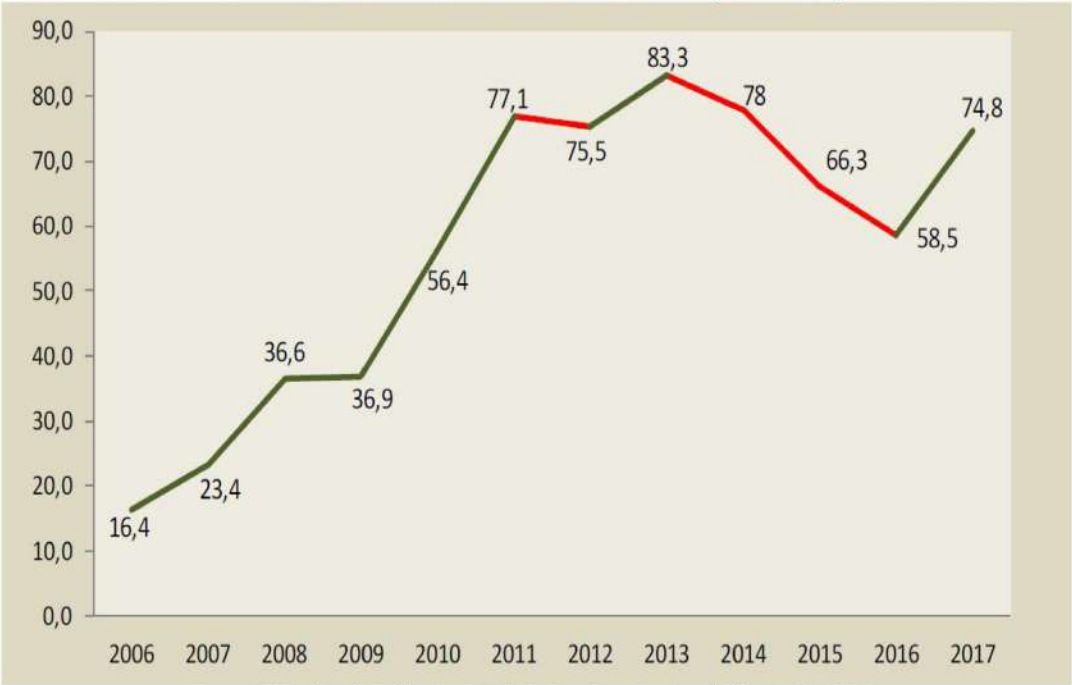

Fonte: Ministério da Indústria, Comércio Exterior e Serviços /Elaboração: CEBC.

BRICS Policy Center Centro de Estudos e Pesquisas - BRICS

Fonte: Conselho Empresarial Brasil-China

BRICS Policy Center Centro de Estudos e Pesquisas - BRICS

Gráfico A: Participação (%) dos principais mercados de destino das exportações brasileiras.

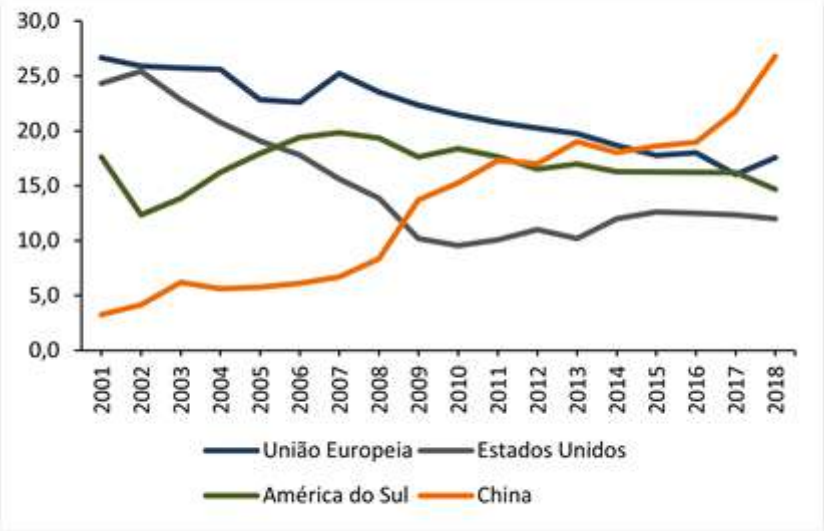

http://www.mdic.gov.br/index.php/comercio-exterior/estatisticas-de-comercio-exterior/series-historicas

BRICS Policy Center Centro de Estudos e Pesquisas - BRICS

Participación de China en las exportaciones

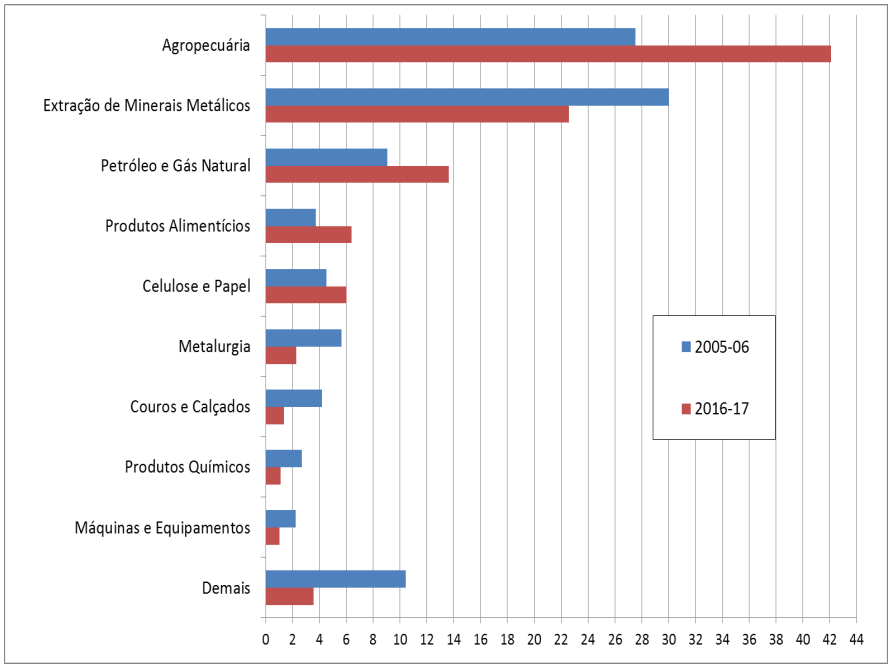

Fonte: Secex/MDIC.

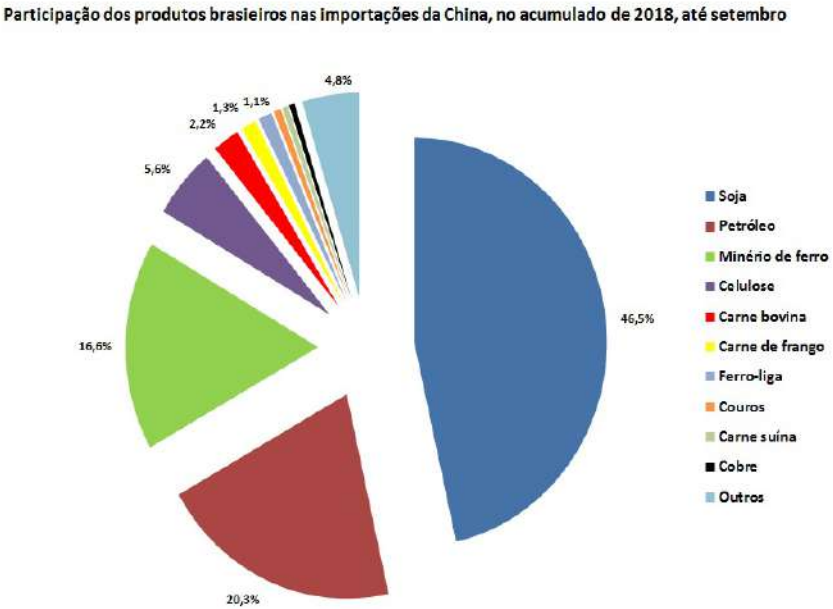

BRICS Policy Center Centro de Estudos e Pesquisas - BRICS

Comércio bilateral Brasil - China Importaciones. Principales sectores.

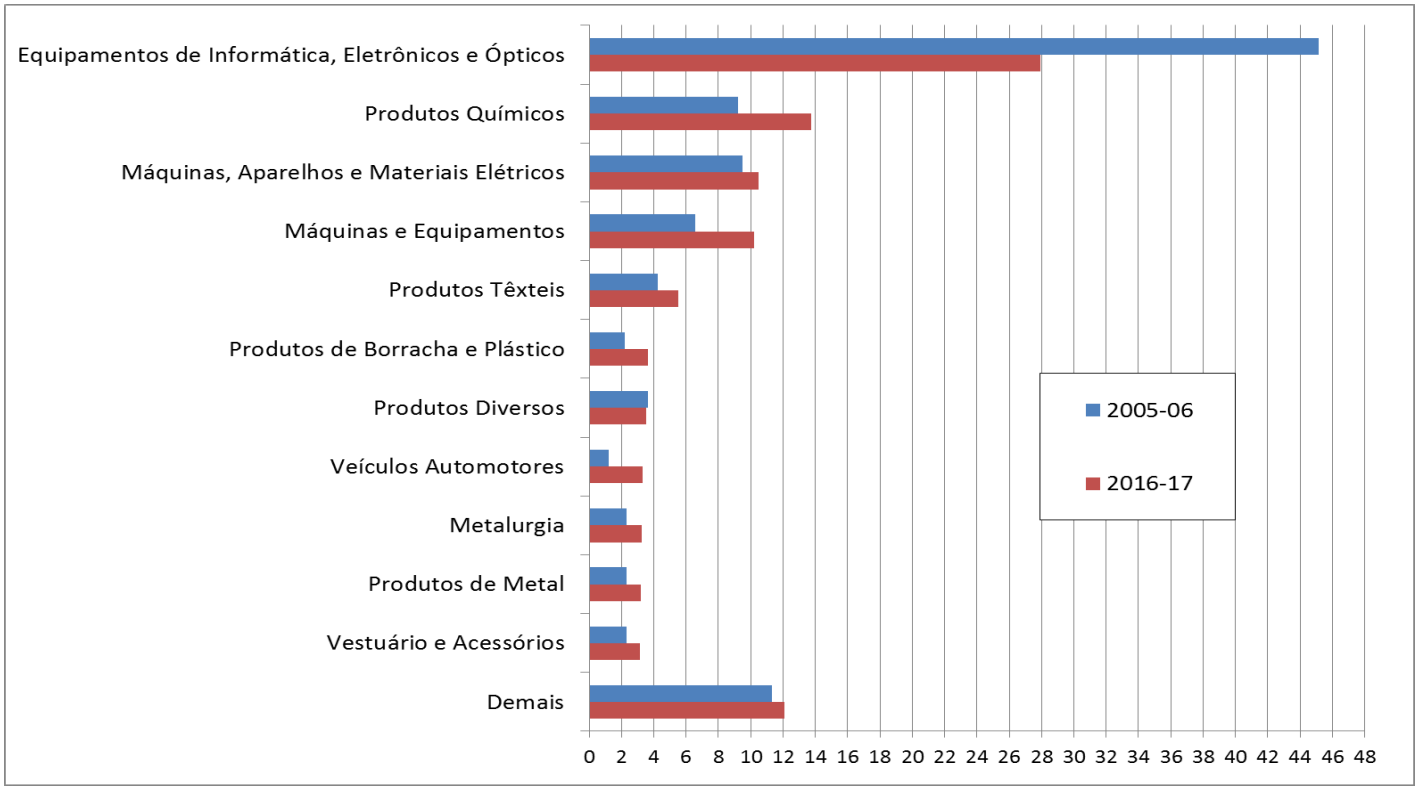

Fonte: Secex/MDIC.

BRICS Policy Center - Centro de Estudos e Pesquisas - BRICS

Préstamos chinos de estado a estado a países de América Latina y el Caribe, por banco (2005-2018)

Fuente: Gallagher, Kevin P. and Margaret Myers (2019) "China-Latin America Finance Database," Washington: Inter-American Dialogue

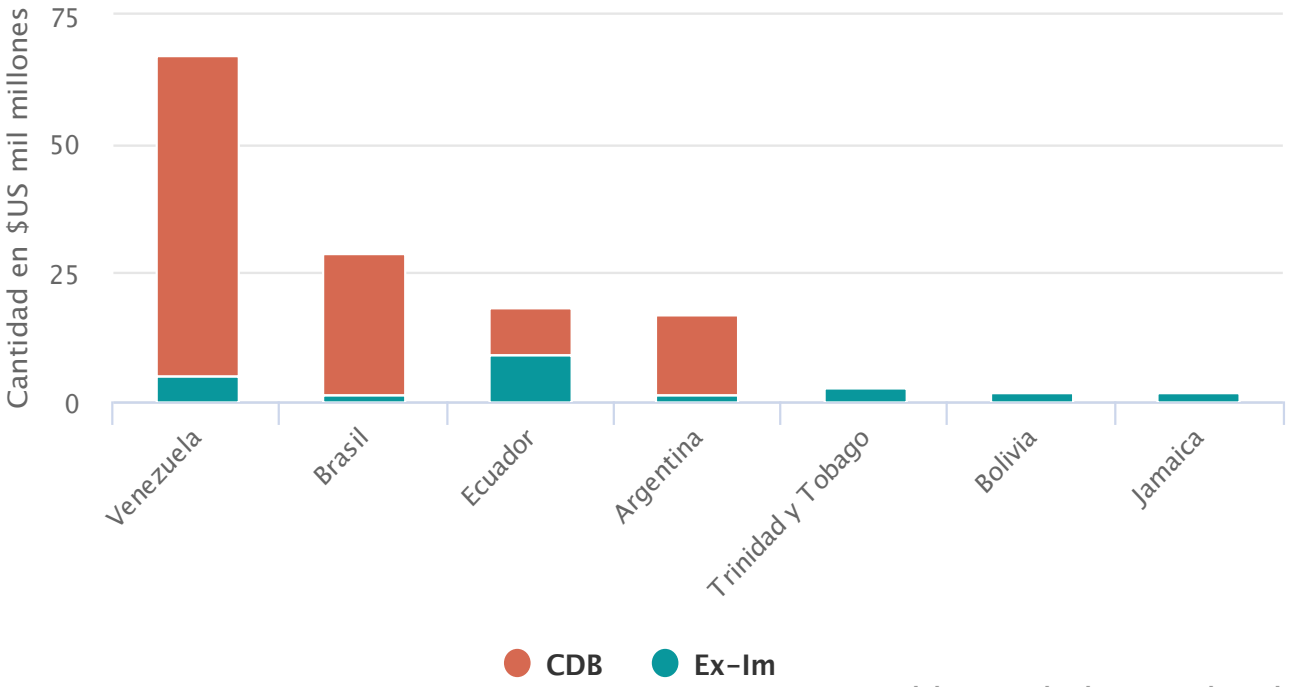

BRICS Policy Center Centro de Estudos e Pesquisas - BRICS

China-Latin America Finance Database

Now updated with 2018 data, the China-Latin America Finance Database is the result of collaboration between the Inter-American Dialogue and t
Global China Initiative at Boston University's Global Development Policy Center. Suggested citation: Gallagher, Kevin P. and Margaret Myers (2019
"China-Latin America Finance Database," Washington: Inter-American Dialogue.

Sh

MAP VIEW | COLUMN VIEW

AMOUNT | TYPE | LENDER | YEAR

In general, China's policy banks (China Development Bank and China Ex-Im Bank) finance a specific subset of Latin American countries. Argentina, Brazil, Ecuador and Venezuela have been a focus of Chinese lending in the region since 2005. In Latin America and elsewhere in the world, Chinese lending is considered to be both profit-driven and a form of diplomacy.

COUNTRY	NO. OF LOANS	AMOUNT
Venezuela	18	$67.2B
Brazil	11	$28.9B
Ecuador	15	$18.4B
Argentina	11	$16.9B
Trinidad and Tobago	2	$2.6B
Bolivia	9	$2.5B
Jamaica	11	$2.1B
Mexico	1	$1B
Dominican Republic	1	$600M

BRICS Policy Center Centro de Estudos e Pesquisas - BRICS

AMOUNT TYPE LENDER YEAR

TYPE	NO. OF LOANS	AMOUNT
Energy	35	**$96.9B**
Infrastructure	29	**$25.9B**
Other	22	**$16.2B**
Mining	3	$2.1B

BRICS Policy Center Centro de Estudos e Pesquisas - BRICS

Inversión directa China AL

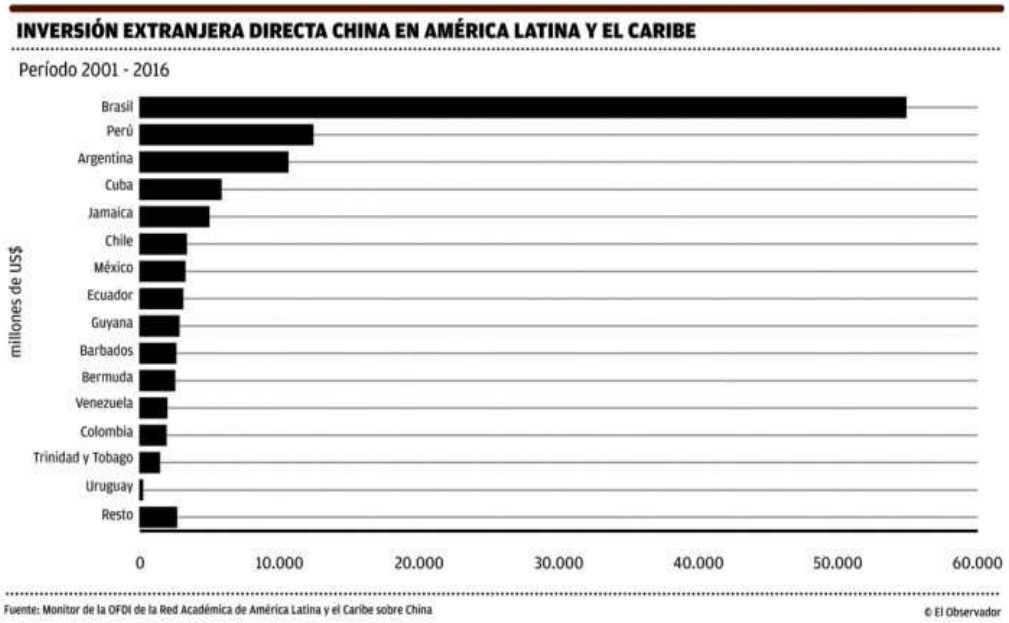

BRICS Policy Center Centro de Estudos e Pesquisas - BRICS

1ª Fase

Em atividades ligadas ao agronegócio, para atender à demanda do mercado chinês no contexto de crescimento econômico a altas taxas.

2ª Fase

No setor industrial, para o suprimento do mercado doméstico brasileiro e como plataforma de exportação para a América Latina.

3ª Fase

Em segmentos industriais e setores de infraestrutura, telecomunicações, produção e distribuição de energia e projetos ferroviários.

Grandes multinacionais

empresas con poca experiencia en inversión externa

empresas con casi ninguna experiencia internacional pero con mucho dinero para invertir

BRICS Policy Center Centro de Estudos e Pesquisas - BRICS

Inversiones chinas en infraestructura

Tabela 2	2008	2009	2010	2011	2012	2013	2014	2015	2016	2017	2018*
Investimentos totais em Infra. (Abdib) em R$ bilhões	-	-	134,80	145,30	155,00	165,20	166,50	139,70	113,10	110,40	113,70
Investimentos Chineses (SEAIN-MPDG) em R$ bilhões	-	-	4,77	4,75	6,81	0,10	3,84	24,12	11,30	31,10	4,93
Relação Investimentos Chineses X Invest. totais Infra. Brasil	-	-	3,54%	3,27%	4,39%	0,06%	2,31%	17,26%	9,99%	28,17%	4,34%

* Expectativa de Investimentos totais em Infraestrutura para 2018 elaborada pela Abdib.

BRICS Policy Center Centro de Estudos e Pesquisas - BRICS

Projetos de capital chinês no Brasil — 2003 - 2018

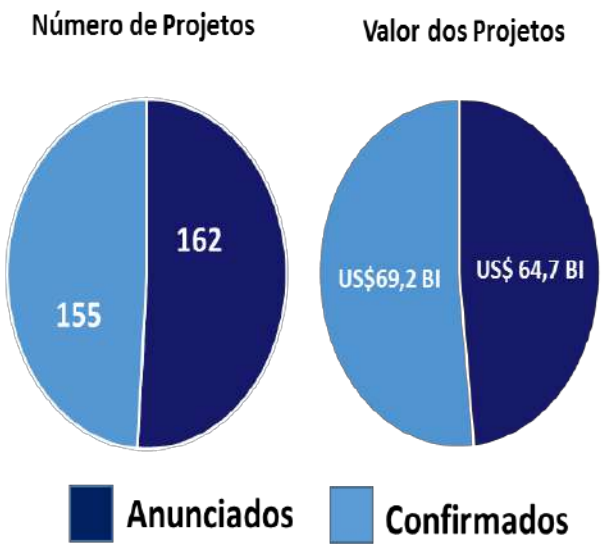

Tipos de Empreendimentos Confirmados 2003 - 2018

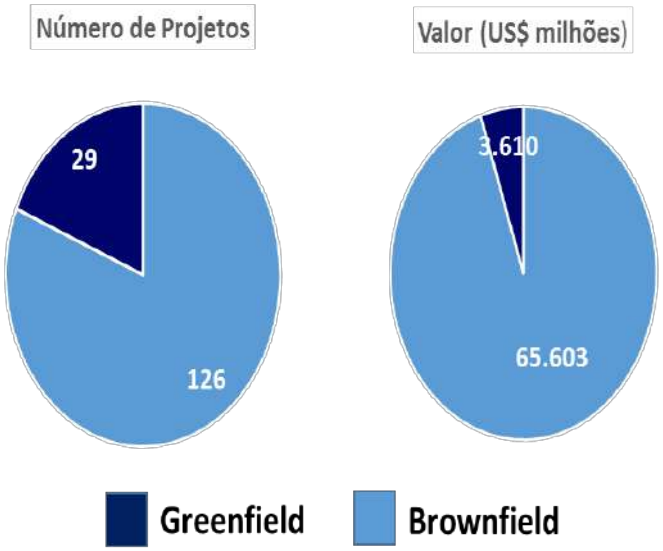

BRICS Policy Center Centro de Estudos e Pesquisas - BRICS

Distribuição do estoque de IDE chinês no Brasil segundo ramos de atividade, 2018 (%)

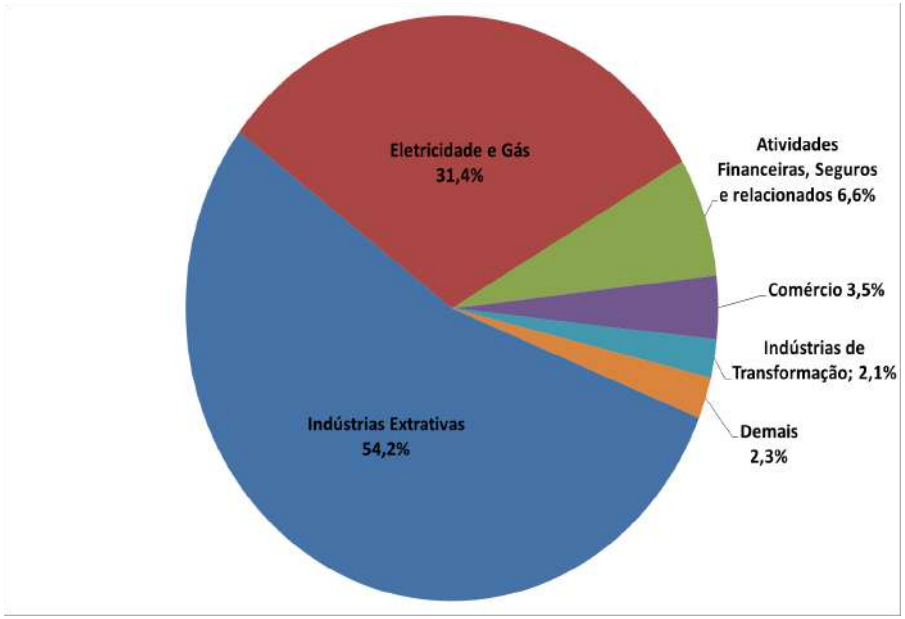

Fonte: Banco Central do Brasil.

BRICS Policy Center Centro de Estudos e Pesquisas - BRICS

- ▪68% dos investimentos chineses no Brasil concentrados em quatro setores: extracción de petróleo y gás, energia eléctrica, extracción de minerales metálicos y metalurgia

- ▪Mayor parte (72%) de las inversiones lideradas por empresas estataless (SOEs)

- ▪Mayor parte de las inversiones en fusiones y adquisiciones, no en nuevas plantas (greenfield)

BRICS Policy Center Centro de Estudos e Pesquisas - BRICS

GRÁFICO 3

Investimento chinês no Brasil por tipo de empresa – 2007-2016

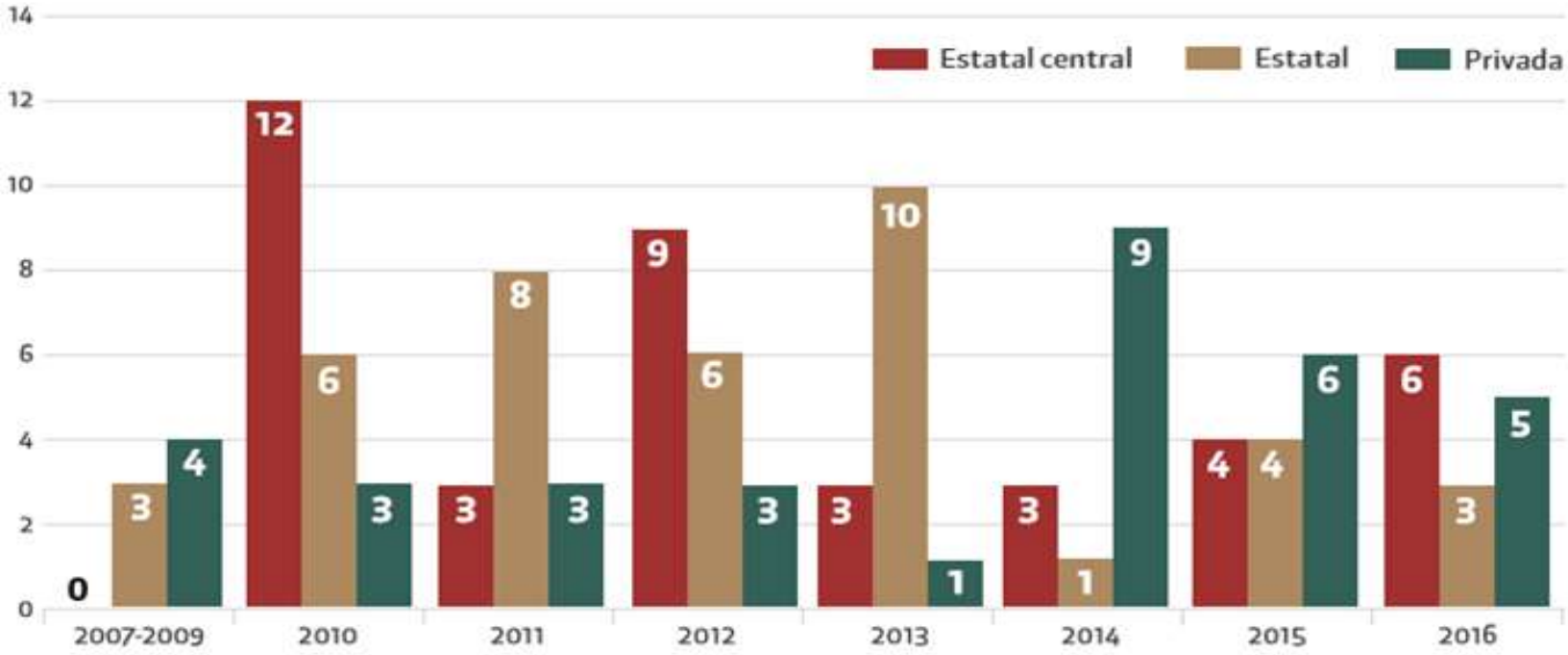

Fonte: Lista consolidada CEBC

BRICS Policy Center Centro de Estudos e Pesquisas - BRICS

Fonte: Inesc.

BRICS Policy Center Centro de Estudos e Pesquisas - BRICS